



UNIVERSIDADE FEDERAL DO PARÁ
INSTITUTO DE CIÊNCIAS SOCIAIS APLICADAS
PROGRAMA DE PÓS-GRADUAÇÃO EM CIÊNCIA DA INFORMAÇÃO
MESTRADO EM CIÊNCIA DA INFORMAÇÃO

ATIVIDADES COMPLEMENTARES

PRODUÇÃO DE SOFTWARES E/OU IMPLANTAÇÃO DE SISTEMAS
INFORMATIZADOS

Matrícula 202275470015

SILVA JUNIOR, Raimundo
silvajuniorraimundo617@gmail.com

**RECURSOS INFORMACIONAIS UTILIZADOS PELA REDE DE BIBLIOTECAS DA
UFRA (REDETECA/UFRA)**

BELÉM
2023

1 INTRODUÇÃO

Diante de um contexto relacionado aos avanços das tecnologias da informação e comunicação, as bibliotecas universitárias brasileiras tiveram que acompanhar tais mudanças significativas no que tange ao armazenamento, busca, recuperação, disseminação da informação, organização e gerenciamento informacional e posteriormente mudanças de paradigmas dentro da Sociedade da Informação.

Nesse cenário atual, é importante destacar que a criação dos recursos informacionais como ferramentas essenciais no uso das tecnologias em bibliotecas universitárias brasileiras vem com o intuito de oferecer serviços dentro de um ambiente digital ampliando o conhecimento tornando a informação acessível ao usuário.

Nessa direção, as bibliotecas universitárias vêm adotando importantes instrumentos relacionados com uso de ferramentas a fim de que proporcionem o desenvolvimento de recursos informacionais com implantação de novas tecnologias, tendo em vista o gerenciamento, grau de eficiência bem como a melhoria na prestação de seus serviços.

Assim, a partir de pesquisas na literatura, verificou-se a necessidade de aprofundar estudos inerentes ao uso das tecnologias buscando uma nova possibilidade de gerar conhecimento e visibilidade científica considerando que o uso dessas ferramentas, favorecem uma acessibilidade melhor com eficiência, facilitando a pesquisa/busca com otimização de tempo.

2 REDE DE BIBLIOTECAS DA UFRA (REDETECA/UFRA)

A Rede de Bibliotecas da UFRA (REDETECA) que é uma sistematização de bibliotecas subordinadas técnica e administrativamente integrantes dos campi do interior (Capanema, Capitão Poço, Parauapebas, Paragominas e Tomé-Açú) a Biblioteca Lorenço José Tavares Vieira da Silva (BLJTVS) campus sede neste caso, Belém fornecendo apoio as bibliotecas na tomada de decisão referente as atividades de gerenciamento de acervo físico, desenvolvimento de coleções, plano de contingência, norma de padronização de trabalhos acadêmicos, gerenciamento de recursos informacionais e tecnológicos, gestão administrativa, capacitação dos

profissionais envolvidos e norma da auditoria de reconhecimento de cursos de graduação.

3 USO DE TECNOLOGIAS EM BIBLIOTECAS

3.1 Uso dos recursos informacionais

A evolução das tecnologias da informação tem modificado/transformado na atualidade o desenvolvimento e a implantação de recursos informacionais dentro do ambiente digital com novas formas de gerenciar, produzir e disseminar informações de seu acervo possibilitando ampliação da divulgação do conhecimento.

Assim, para Fujita (2005) a biblioteca universitária brasileira está passando por fases evolutivas em seu desenvolvimento com a implantação de fases evolutivas compreendendo sua automação no que tange ao desenvolvimento com melhoria de condições em suas rotinas diárias, o acesso de forma em tempo real. Em seu artigo referente aos Aspectos evolutivos das Bibliotecas universitárias em ambiente digital, Fujita (2005) verifica as três das fases da evolução que as BU nos últimos tempos vem passando por transformações em seus formatos e conteúdos distinguindo-se do formato físico ao digital, onde a autora ressalta a importância da análise da Biblioteca Eletrônica, Digital e Virtual tendo como objeto de estudo a Sistema de Bibliotecas da UNESP pôde identificar que a mesma possui 29 bibliotecas integradas cada uma com homepage via internet, possui o sistema ALEPH automatizado, a base de dados do consórcio CRUESP sendo uma biblioteca virtual e acesso ao Portal CAPES além da BDTD da UNESP.

Do ponto de vista das BU, Souza e Costa (2017) as bibliotecas são organizações que se utilizam das tecnologias com a finalidade de pesquisa, busca, organização do tempo, gestão da informação facilitando o acesso à informação adequando-se as necessidades do usuário.

Importante verificar que existem inúmeros recursos informacionais utilizados a disposição das BU beneficiando o processamento, armazenamento, gerenciamento e disseminação. Kuramoto (2006) demonstra em seu trabalho a relevância dos repositórios no que diz respeito ao registro bem como a disseminação da informação científica sendo esta essencial para o desenvolvimento científico e tecnológico do país.

3.2 Uso de recursos informacionais utilizados pela REDETECA

A REDETECA oferta recursos informacionais essenciais para a prestação dos serviços ofertados aos usuários, processamento técnico, serviço de referência, disseminação da informação, mediação implícita e explícita da informação.

Estes recursos foram essenciais no período da pandemia Sars-Cov-19 na oferta de serviços tendo em vista a necessidade dos usuários visto que, as bibliotecas encontravam-se fechadas e suas atividades de atendimento presencial estava inoperante.

3.2.1 SIGAA Módulo Biblioteca

A partir de 1º de abril de 2019 foi implantado na UFRA o Sistema de Gerenciamento eletrônico de acervo e de usuários que tem como finalidade gerenciar e coordenar as funções de processo técnico de materiais, empréstimo e devolução, emissão de relatórios, desenvolvimento de coleções, cadastro de usuários dentre outros sendo essencial ferramenta no que tange a sua operacionalização. Cada biblioteca integrante da REDETECA possui acesso ao catálogo online para processo técnico, empréstimo, devolução e controle do fluxo de informações dos usuários onde estão todos os registros compartilhados via internet, uma vez que a BLJTVS coordena às ações para aquisição modalidade compra, retificações quanto ao registro do acervo informando para as demais unidades sendo necessário que o bibliotecário administrador faça seu *login* e nome de usuário para posterior acesso ao sistema conforme ilustrada a figura 1.

Figura 1 – Interface do SIGAA UFRA



The screenshot displays the SIGAA UFRA interface. At the top, it features the university's logo, the name 'UNIVERSIDADE FEDERAL RURAL DA AMAZÔNIA', the acronym 'SIGAA', and the full name 'Sistema Integrado de Gestão de Atividades Acadêmicas'. The date 'Belém, 08 de Novembro de 2023' is shown in the top right corner. Below the header, there are links for 'Acessível para pessoas com deficiência visual', 'Registrar frequência', and a 'Login >' button. The main content area is divided into a left sidebar with a menu and a central grid of service tiles. The sidebar menu includes 'ACADÊMICO', 'BIBLIOTECA', 'ENSINO', 'EXTENSÃO', 'GRADUAÇÃO', 'PESQUISA', 'PÓS-GRADUAÇÃO', 'STRICTO SENSU', 'LATO SENSU', 'PROCESSOS SELETIVOS', and 'RESTAURANTE UNIVERSITÁRIO'. The central grid contains tiles for 'Docentes', 'Chefes, Coordenações e Diretores.', 'Centros/Unidades Especializadas', 'Programas de Pós-Graduação', 'Autenticação de Documentos', 'Calendário Acadêmico', and 'Departamentos', each with an icon and a brief description of the service.

<https://sigaa.ufra.edu.br/sigaa/biblioteca/index.jsf>


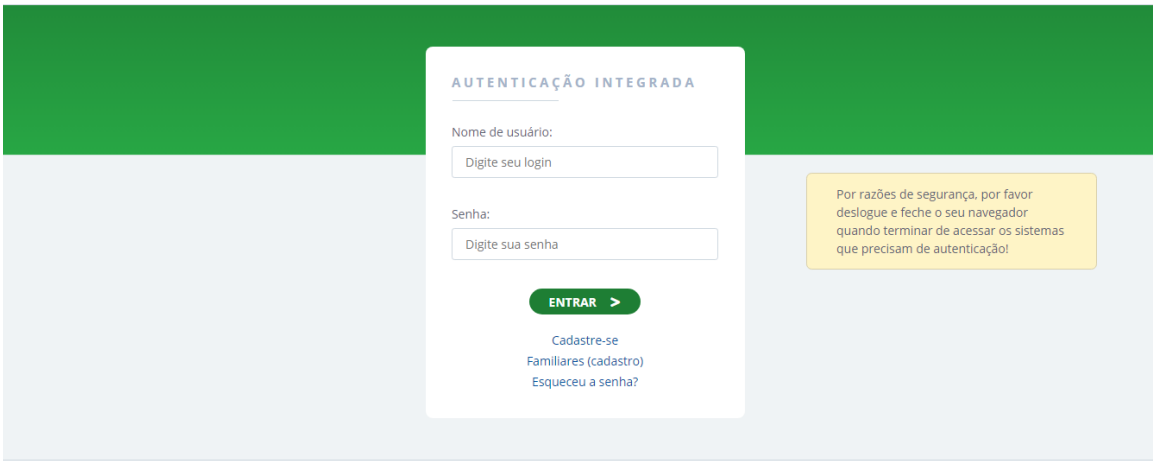
A figura 1 ilustra o sistema SIGs do qual integra as atividades acadêmicas e institucionais da UFRA integrando todos os campi, setores, institutos, coordenações acadêmicas por meio de módulos. Neste caso, para o usuário logar este sistema o bibliotecário administrador, deverá acessar a tela e clicar no ícone  que direcionará para a próxima interface de autenticação conforme a figura 2.

Figura 2 – Tela de autenticação integrada do SIGAA



<https://autenticacao.ufra.edu.br/sso-server/login?service=http%3A%2F%2Fsigaa.ufra.edu.br%2Fsigaa%2Flogin%2Fcas>

Conforme ilustra a figura 2 o sistema SIGAA está ligado diretamente aos módulos administrativos e acadêmicos dos SIGs facilitando interligação e comunicação entre as unidades da UFRA.

A BLJTVS e as demais bibliotecas integrantes da REDETECA, ofertam e gerenciam por meio do SIGAA Módulo Biblioteca Aba Disseminação da Informação de novas aquisições, treinamento de usuários via agendamento com isso mantendo agilidade e eficiência no atendimento ao usuário, emissão de relatórios técnicos, empréstimos usuários etc. A figura 3 apresenta as Abas com suas respectivas funcionalidades.

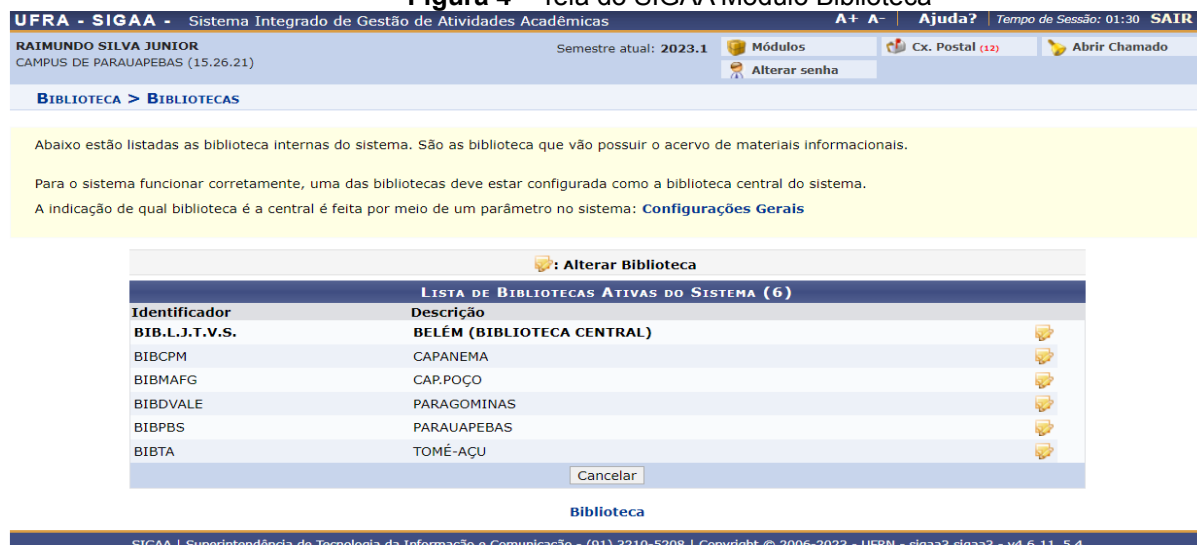
Figura 3 - Tela de funcionalidades do SIGAA Módulo Biblioteca



<https://sigaa.ufra.edu.br/sigaa/biblioteca/index.jsf>

Conforme ilustra a figura 3 cada biblioteca integrante da REDETECA possui acesso ao sistema de forma integrada neste módulo possuindo autonomia para o desenvolvimento das atividades de processamento técnico, circulação, gerenciamento de usuário, disseminação, mediação implícita e gestão da informação na qual cada biblioteca possui um acervo de material correspondente segundo a figura 4.

Figura 4 – Tela do SIGAA Módulo Biblioteca



<https://sigaa.ufra.edu.br/sigaa/biblioteca/Biblioteca/lista.jsf>

A figura 4 apresenta as bibliotecas integrantes da REDETECA com os seus identificadores representados pelas siglas e a descrição de cada biblioteca representada pelo nome dos municípios nos quais estão representados os campi


respectivamente. Ao clicar no ícone  o acesso é realizado a fim de que possa obter dados da biblioteca na qual pertence a unidade gestora central segundo a figura 5.

Figura 5 – Tela de configuração da biblioteca

<https://sigaa.ufra.edu.br/sigaa/biblioteca/Biblioteca/lista.jsf>

Verifica-se na figura 5 os dados referentes a biblioteca pertencente apresentam campos preenchidos com as informações da localização do campus, bem como o bibliotecário administrador lotado no campus de atuação.

Logo a seguir, temos a continuidade das atividades de serviço de referência bem como a identificação da biblioteca segundo a figura 6.

Figura 6 – Tela de configuração da biblioteca

<https://sigaa.ufra.edu.br/sigaa/biblioteca/Biblioteca/lista.jsf>

A figura 6 apresenta a continuidade das informações da biblioteca bem como os serviços de empréstimo ofertados pela mesma de acordo com a sua tipologia definida. A figura 7 apresenta a continuidade das informações a respeito do serviço de referência.

Figura 7 – Tela de configuração da biblioteca

The screenshot displays the configuration interface for library services. It is divided into several sections:

- Empréstimo para Alunos de Pós-graduação do Mesmo Centro?**: Radio buttons for "Sim" (selected) and "Não".
- Empréstimo para Alunos de Pós-graduação de Outro Centro?**: Radio buttons for "Sim" (selected) and "Não".
- Tipos de Empréstimo Realizados:**: A list of checkboxes for different borrowing types:
 - CONSULTA LOCAL
 - DIFERENCIADO
 - EMPRÉSTIMO ENTRE INSTITUIÇÕES PARCEIRAS
 - FOTOCÓPIA
 - LITERATURA INFORMAL
 - LIVRO-COMPRA
 - LIVRO-DOAÇÃO
 - NORMAL
 - PERSONALIZADO
- SERVIÇOS AOS USUÁRIOS DA BIBLIOTECA**: A section with radio buttons for various services:
 - Realiza Normalização? Sim Não
 - Realiza Catalogação? Sim Não
 - Realiza Empréstimo entre Bibliotecas? Sim Não
 - Realiza Reserva de Material? Sim Não
 - Realiza renovação de material com reserva ativa? Sim Não

<https://sigaa.ufra.edu.br/sigaa/biblioteca/Biblioteca/lista.jsf>

A figura 7 apresenta os serviços prestados aos usuários sendo que na época do período pandêmico Sars-Cov-19, estabeleceu uma importante conexão com o usuário de forma remota implantando alguns serviços de agendamentos ofertados conforme a figura 8.

Figura 8 – Tela de configuração da biblioteca

The screenshot displays the configuration interface for library services, focusing on user services and scheduling. It is divided into several sections:

- SERVIÇOS AOS USUÁRIOS DA BIBLIOTECA**: A section with radio buttons for various services:
 - Realiza Normalização? Sim Não
 - Realiza Catalogação? Sim Não
 - Realiza Empréstimo entre Bibliotecas? Sim Não
 - Realiza Reserva de Material? Sim Não
 - Realiza renovação de material com reserva ativa? Sim Não
 - Funciona no Sábado? Sim Não
 - Funciona no Domingo? Sim Não
 - Visualização pública do acervo? Sim Não
- AGENDAMENTO DE SERVIÇOS**: A section with radio buttons for scheduling services:
 - Sim Não
 - Tipos de Agendamento Realizados:**
 - Agendamento da sala de estudo em grupo (Setor de periódicos/andar térreo)
 - Agendamento da sala de vídeo e reunião (andar superior) - 9 às 17h
 - Agendamento do auditório (andar superior) - 09 às 17h
 - Levantamento bibliográfico para disciplina
 - Orientação individual de normalização ABNT
 - Treinamento de uso e serviços da biblioteca
 - Treinamentos ABNT normalização (online ou presencial)
 - Treinamentos online da CAPES para turmas
 - Treinamentos para elaboração de projetos de pesquisa e artigo científico para turmas

At the bottom, there are buttons for "Alterar" and "Cancelar", and a note: "* Campos de preenchimento obrigatório." Below that is the word "Biblioteca".

<https://sigaa.ufra.edu.br/sigaa/biblioteca/Biblioteca/lista.jsf>

A figura 8 ilustra o Agendamento de Serviços ao usuário mediando a informação de modo que foi essencial para prestação de serviços ofertados durante a pandemia Sars-Cov-19 uma vez que, possibilitou uma interação com o usuário no uso desse recurso ofertado pela biblioteca. A figura 9 ilustra a Aba Processo técnico.

Figura 9 – Aba processo técnico

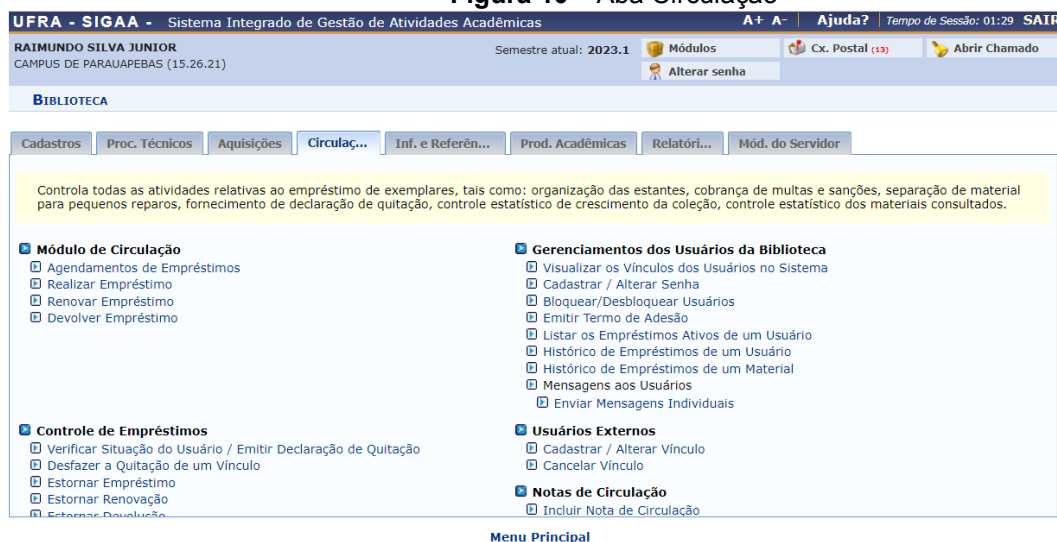


<https://sigaa.ufrj.edu.br/sigaa/biblioteca/index.jsf>

A figura 9 ilustra a Aba Processo técnico com as suas respectivas funcionalidades compreendendo a Pesquisa no Acervo, Gerenciamento de Materiais, Catalogação, Cooperação Técnica e Cadastro de Autoridades.

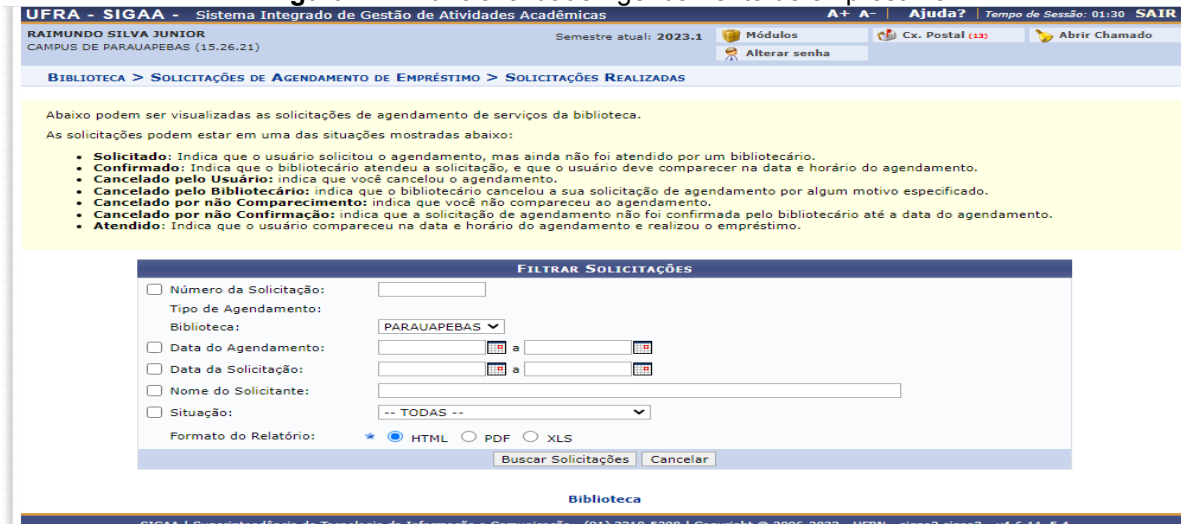
A figura 10 ilustra a Aba Circulação sendo nesta Aba são realizados os processos de gerenciamento de usuários no que concerne ao serviço de referência.

Figura 10 – Aba Circulação



<https://sigaa.ufrj.edu.br/sigaa/biblioteca/index.jsf>

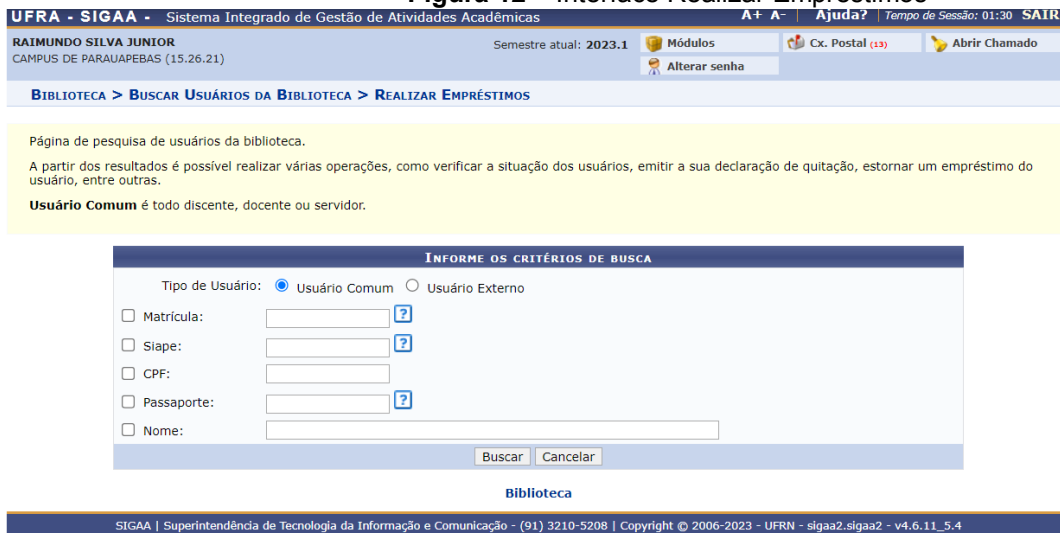
Figura 11 – Funcionalidade Agendamento de empréstimo



<https://sigaa.ufra.edu.br/sigaa/biblioteca/index.jsf>

A figura 11 ilustra o fluxo de processo referente as solicitação de agendamento de empréstimo, ressaltando a importância desse serviço ofertado durante a pandemia do Covid-19.

Figura 12 – Interface Realizar Empréstimos



<https://sigaa.ufra.edu.br/sigaa/biblioteca/index.jsf>

A figura 12 ilustra a funcionalidade Realizar Empréstimo sendo possível verificar a situação do usuário em relação a biblioteca.

Figura 13 – Funcionalidade Renovação

The screenshot shows the top navigation bar of the SIGAA system with the user name 'RAIMUNDO SILVA JUNIOR' and the current semester '2023.1'. Below the navigation bar, a breadcrumb trail reads 'BIBLIOTECA > MÓDULO DE CIRCULAÇÃO > RENOVAÇÃO'. A yellow instruction box states: 'Para renovar um empréstimo, informe o material emprestado digitando seu código de barras e clicando em "Renovar Empréstimo"'. The main form, titled 'RENOVAR EMPRÉSTIMO', contains a 'Código de Barras:' label, an input field, and a 'Buscar' button. Below the input field, it says 'Material: Informe um Material'. At the bottom of the form are two buttons: 'Renovar Empréstimo' and 'Cancelar'. The footer of the page includes the text 'Biblioteca' and 'SIGAA | Superintendência de Tecnologia da Informação e Comunicação - (91) 3210-5208 | Copyright © 2006-2023 - UFRN - sigaa2.sigaa2 - v4.6.11_5.4'.

<https://sigaa.ufrn.edu.br/sigaa/biblioteca/index.jsf>

Nenhuma bateria fo

A figura 13 apresenta a funcionalidade Renovação que permite a renovação do material emprestado bastando apenas realizar a digitação do código de barras e buscar o material.

Figura 14 – Funcionalidade Devolução

The screenshot shows the top navigation bar of the SIGAA system with the user name 'RAIMUNDO SILVA JUNIOR' and the current semester '2023.1'. Below the navigation bar, a breadcrumb trail reads 'BIBLIOTECA > MÓDULO DE CIRCULAÇÃO > DEVOUÇÃO'. A yellow instruction box states: 'Para devolver um empréstimo, selecione o material emprestado digitando seu código de barras e clicando em "Devolver Empréstimo"'. The main form, titled 'DEVOLVER EMPRÉSTIMO', contains a 'Código de Barras:' label, an input field, and a 'Buscar Material' button. Below the input field, there are two buttons: 'Devolver Empréstimo' and 'Cancelar'. The footer of the page includes the text 'Biblioteca' and 'SIGAA | Superintendência de Tecnologia da Informação e Comunicação - (91) 3210-5208 | Copyright © 2006-2023 - UFRN - sigaa2.sigaa2 - v4.6.11_5.4'.

<https://sigaa.ufrn.edu.br/sigaa/biblioteca/index.jsf>

A Funcionalidade Devolução permite que o usuário faça a devolução do material presencialmente bastando apenas o operador do sistema inserir o código de barras do material.

3.2.2 Repositório Institucional da UFRA (RIUFRA)

Santos *et al* (2014) define que repositórios digitais são bases de dados criados com a finalidade de acesso a produção de informação científica de seus pesquisadores vinculados a instituição garantindo uma visibilidade acadêmica e científica relacionada a área temática resultando benefícios para a instituição tendo em vista a produtividade acadêmica deles possibilitando a memória institucional.

O Repositório Institucional da Universidade Federal Rural da Amazônia (RIUFRA) é um dispositivo de armazenamento e disseminação das obras de obras de intelectuais da instituição composta por técnico administrativos em educação, professores, e discente a nível de mestrado, produzidas no âmbito da pesquisa, extensão e ensino cuja finalidade é a visibilidade acadêmica e institucional colaborando para o desenvolvimento científico da região (Repositório, 2023).

Figura 15 – Repositório Institucional da UFRA

The screenshot displays the RIUFRA website interface. At the top, there is a green navigation bar with links for 'Página Inicial', 'Navegar', 'Documentos', 'Feedback', and 'Ajuda'. On the right side of the bar, there are options for 'Entrar em' and 'Idioma'. Below the navigation bar, the RIUFRA logo is prominently displayed, featuring a central 'RIUFRA' text with a green leaf icon, surrounded by icons representing a laptop, a cloud, a Wi-Fi signal, and a smartphone. To the right of the logo, a descriptive paragraph explains the repository's purpose. Below the logo and text, there is a green header for 'Repositório Institucional da Universidade Federal Rural da Amazônia - RIUFRA'. A search bar with the placeholder text 'Buscar no repositório' and a magnifying glass icon is positioned below the header. Underneath the search bar, the 'Comunidades do repositório' section lists 'BDTD' (Biblioteca Digital de Teses e Dissertações) with a small icon. To the right, the 'Busca facetada' section provides filters for 'Autor' (ALMEIDA, Ruth Helena Cristo, 25 results), 'Assunto' (Açaí, 25 results; Manejo florestal, 25 results), and 'Data de Publicação' (2020 - 2023, 526 results; 2010 - 2019, 574 results).

<http://repositorio.ufra.edu.br/jspui/>

A figura 15 apresenta às informações a respeito do RIUFRA, bem como o campo de busca facetada, por autor e assunto, as comunidades integrantes do repositório e as abas de funcionalidades bem como o acesso para executar atividades de gerenciamento, processo técnico, mediação implícita da informação e gestão da informação segundo a figura 9.

Figura 16 – Tela de acesso do RIUFRA

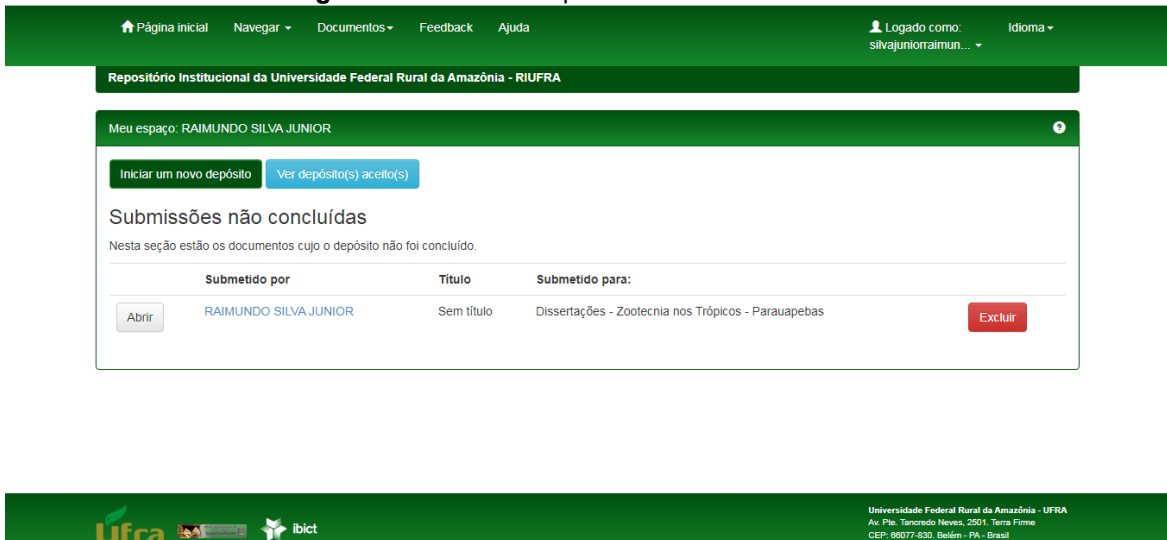


A interface de usuário do RIUFRA apresenta uma barra de navegação superior com links para 'Página inicial', 'Navegar', 'Documentos', 'Feedback' e 'Ajuda'. À direita, há opções para 'Entrar em' e 'Idioma'. O conteúdo principal é dividido em duas seções. À esquerda, um logotipo do RIUFRA, composto por ícones de um laptop, uma nuvem, um sinal de Wi-Fi e um smartphone, está acompanhado pelo texto 'Repositório Institucional da UFRA'. À direita, um texto explicativo define o repositório como um dispositivo de armazenamento e disseminação de obras intelectuais da UFRA, produzidas no âmbito das atividades de pesquisa, ensino e extensão. Abaixo, uma caixa de login intitulada 'Entrar no repositório' contém um link para 'Usuário novo? Clique aqui para se registrar', um campo para 'Endereço de e-mail', um campo para 'Senha' e um botão 'Entrar'.

<http://repositorio.ufra.edu.br/jspui/password-login>

A figura 16 apresenta campos a serem preenchidos para acessar e execução das atividades no RIUFRA.

Figura 17 – Tela de depósito de materiais no RIUFRA



A interface de usuário do RIUFRA, acessada por um usuário logado como 'silvajunioraimun...', apresenta uma barra de navegação superior com links para 'Página inicial', 'Navegar', 'Documentos', 'Feedback' e 'Ajuda'. À direita, há opções para 'Logado como: silvajunioraimun...' e 'Idioma'. O conteúdo principal é dividido em duas seções. A primeira seção, intitulada 'Repositório Institucional da Universidade Federal Rural da Amazônia - RIUFRA', contém o texto 'Meu espaço: RAIMUNDO SILVA JUNIOR' e dois botões: 'Iniciar um novo depósito' e 'Ver depósito(s) aceito(s)'. A segunda seção, intitulada 'Submissões não concluídas', contém o texto 'Nesta seção estão os documentos cujo o depósito não foi concluído.' e uma tabela com as seguintes colunas: 'Submetido por', 'Título' e 'Submetido para:'. A tabela contém uma única linha de dados com os seguintes valores: 'RAIMUNDO SILVA JUNIOR', 'Sem título' e 'Dissertações - Zootecnia nos Trópicos - Parauapebas'. Há botões 'Abrir' e 'Excluir' associados à linha de dados. Na barra de rodapé, há o logo da Ufra, o logo do ibict e o endereço da Universidade Federal Rural da Amazônia - UFRA: 'Av. Pls. Tancredo Neves, 2501 - Terra Firme CEP- 66077-830. Belém - PA - Brasil'.

<http://repositorio.ufra.edu.br/jspui/mydspace>

Conforme a figura 17 o bibliotecário catalogador e administrador em seu campus de atuação, tem autonomia para operacionalizar às atividades inerentes aos depósitos de materiais no RIUFRA bem como o gerenciamento das atividades de processamento técnico, gestão, disseminação e mediação implícita da informação.

3.2.3 Biblioteca Digital de Trabalhos Acadêmicos da UFRA (BDTA UFRA)

A Biblioteca Digital de Trabalhos Acadêmicos (BDTA) é uma base digital de armazenamento e disseminação de informações científicas oriundas de trabalhos acadêmicos de conclusão de cursos de discentes egressos da instituição, tendo como finalidade a visibilidade acadêmica e científica no âmbito das atividades de graduação e especialização (Biblioteca, 2023). A figura 18 abaixo apresenta a homepage da biblioteca digital da UFRA.



<https://bdta.ufra.edu.br/jspui/>

A figura 18 apresenta uma descrição das informações referentes as comunidades do repositório representando os campi fora de sede e uma caixa de busca facetada com as opções Autor e Assunto não utilizando o vocabulário controlado.

Apresenta Abas com funcionalidades dentre elas o acesso na funcionalidade Entrar em: para executar atividades de acordo com a figura 19.

Figura 19 – Interface de acesso a BDTA

UFRA

A Biblioteca Digital de Trabalhos Acadêmicos (BDTA) é uma base digital de armazenamento e disseminação das obras intelectuais da Universidade Federal Rural da Amazônia (UFRA), produzidas no âmbito das atividades de graduação e especialização da instituição.

Entrar no repositório

Usuário novo? [Clique aqui para se registrar](#)

Digite seu endereço de e-mail e senha nos espaços abaixo

Endereço de e-mail: silvajunioraimundo617@gmail.com

Senha:

Entrar

[Esqueceu sua senha?](#)

<https://bdta.ufra.edu.br/jspui/password-login>

A figura 19 apresenta campos a serem preenchidos para acesso às atividades de depósito de TCCs e checagem dos fluxos de informação.

Para execução das atividades de processo técnico o bibliotecário administrador e catalogador de seu respectivo campus, tem autonomia para executar as tarefas conforme a figura 20.

Figura 20– Interface da BDTA UFRA

Biblioteca Digital de Trabalhos Acadêmicos da Universidade Federal Rural da Amazônia

Meu espaço: RAIMUNDO SILVA JUNIOR

Iniciar um novo depósito Ver depósito(s) aceito(s)

Tarefas prioritárias

Abaixo estão as tarefas que você escolheu fazer.

Tarefas	Item	Submetido a	Submetido por	
Checar depósito	Engenharia de Produção no mercado dos esportes eletrônicos (esports)	TCC - Parauapebas - Zootecnia	RAIMUNDO SILVA JUNIOR	Executar esta tarefa Voltar
Checar depósito	FORMULAÇÃO, ROTULAGEM E TEMPO DE PRATELEIRA DE DOCE DE AÇAI ARTESANAL	TCC - Parauapebas - Agronomia	Victor Pires Monteiro	Executar esta tarefa Voltar
Checar depósito	Agricultura familiar no contexto da feira do produtor de Parauapebas Pará com ênfase no perfil dos feirantes	TCC - Parauapebas - Agronomia	Werlles Sousa	Executar esta tarefa Voltar

Conjunto de tarefas

Fonte: <https://bdta.ufra.edu.br/jspui/mydspace>

A figura 20 apresenta as tarefas a serem executadas após submissão dos TCCs para checagem dos depósitos de acordo com os fluxos de informação no qual

cada bibliotecário administrador tem a função de operacionalizar, manutenção, disseminação, gestão e mediar implicitamente a informação.

REFERÊNCIAS

BIBLIOTECA Digital de Trabalhos Acadêmicos. Disponível em:
<http://bdta.ufra.edu.br/jspui/> Acesso em: 12 out. 2023

FUJITA, Mariângela L. Aspectos evolutivos das bibliotecas universitárias em ambiente digital na perspectiva da Rede de Bibliotecas da UNESP. **Informação & Sociedade: Estudos**, João Pessoa, v.15, n.2, p.97-112. Jul./dez. 2005. Disponível em: <https://periodicos.ufpb.br/index.php/ies/article/view/33>
Acesso em: 12 set. 2023.

KURAMOTO, Hélio. Repositórios: mecanismo de registro e disseminação da informação científica. In: CONFERÊNCIA IBEROAMERICANA DE PUBLICAÇÕES ELETRÔNICAS NO CONTEXTO DA COMUNICAÇÃO CIENTÍFICA, 1, Brasília, 1, **Anais....** Brasília: CIPECC, 2006. p.81-85.

REPOSITÓRIO Institucional da Universidade Federal Rural da Amazônia. Disponível em: <http://repositorio.ufra.edu.br/jspui/> Acesso em: 05 out. 2023

SANTOS, Ana Cristina Gomes dos *et al.* **Projeto Repositório Institucional**. Belém: UFRA/BLJTVS, 2014. 22 p. Disponível em:
http://repositorio.ufra.edu.br/jspui/Resolucao154_%20CriacaoRepositorioInstitucional.pdf Acesso em: 05 out.2023